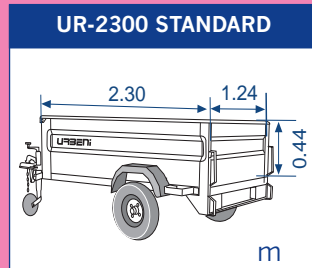
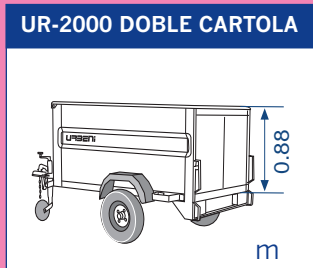

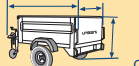


Mod. UR-2000


Mod. UR-2300



CARACTERÍSTICAS TÉCNICAS

| Modelo | MMA (kg) | Carga útil (kg) hasta | Carga Eje (kg) |  cm |
|-------------------|----------|-----------------------|----------------|--|
| UR-2000 | 750 | 535 | 750 | 301x163x100 |
| UR-2000 con freno | 750 | 522 | 900 | 305x163x100 |

CARACTERÍSTICAS TÉCNICAS

| Modelo | MMA (kg) | Carga útil (kg) hasta | Carga Eje (kg) |  cm |
|-------------------|----------|-----------------------|----------------|--|
| UR-2300 | 750 | 524 | 750 | 331x163x100 |
| UR-2300 con freno | 750 | 511 | 900 | 335x163x100 |

- CARACTERÍSTICAS GENERALES UR-2000 Y UR-2300**
- Lanza en V.
 - Rueda jockey.
 - Rueda de repuesto incluida.
 - Rueda 155/80 R13.
 - Suspensión por eje de torsión.
 - Instalación eléctrica de 13P.

- OPCIONES UR-2000 Y UR-2300**
- Toldo de lona bajo.
 - Toldo de lona alto con arquillos.
 - Doble cartola.
 - Freno de inercia.



Mod. UR-1400



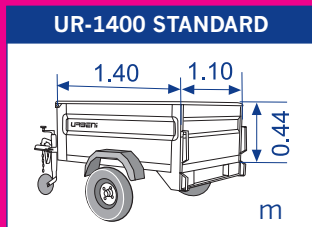
UR-1400 STANDARD



UR-1400 CAZA




UR-1400 PLUS CAZA



UR-1400 STANDARD



UR-1400 PLUS CAZA

| CARACTERÍSTICAS TÉCNICAS | | | |
|--------------------------|----------|-----------------------|--|
| Modelo | MMA (kg) | Carga útil (kg) hasta |  cm |
| UR-1400 | 500 | 346 | 241'5x147x100 |
| UR-1400 PLUS | 500 | 290 | 241'5x147x144 |

CARACTERÍSTICAS GENERALES UR-2000 Y UR-2300

- Lanza en V.
- Rueda jockey.
- Rueda de repuesto incluida.
- Rueda 155/80 R13.
- Suspensión por eje de torsión.
- Instalación eléctrica de 13P.

Mod. UR-1600



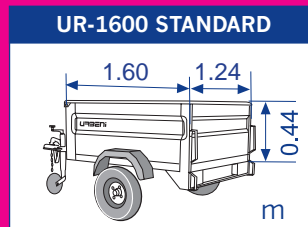
UR-1600 TAPA CON FRENO



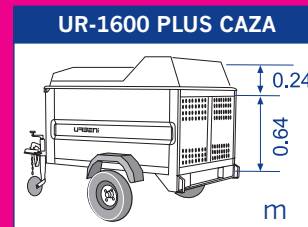
UR-1600 TOLDO BAJO




UR-1600 PLUS CAZA



UR-1600 STANDARD



UR-1600 PLUS CAZA

| CARACTERÍSTICAS TÉCNICAS | | | |
|--------------------------|----------|-----------------------|--|
| Modelo | MMA (kg) | Carga útil (kg) hasta |  cm |
| UR-1600 | 750 | 564 | 261x163x100 |
| UR-1600 Con freno | 750 | 550 | 265x163x100 |
| UR-1600 Plus caza | 750 | 514 | 261x163x144 |

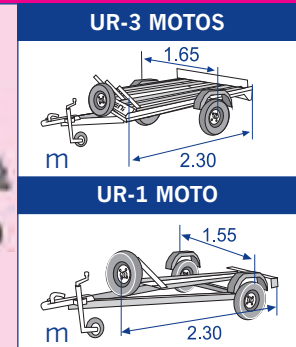
OPCIONES UR-2000 Y UR-2300

- Toldo de lona bajo.
- Toldo de lona alto con arquillos.
- Tapa de poliéster.
- Puerta abatible trasera de caza.
- Puerta abatible lisa.
- UR-1600 con freno de inercia.

Mod. UR-Motos



UR-1 MOTO



UR-3 MOTOS

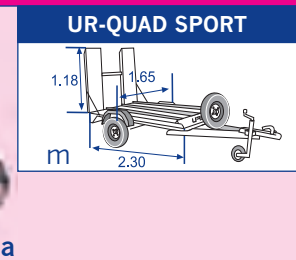
UR-1 MOTO

| CARACTERÍSTICAS TÉCNICAS | | |
|--------------------------|----------|-----------------------|
| Modelo | MMA (kg) | Carga útil (kg) hasta |
| UR-1 Moto | 500 | 348 |
| UR-3 Motos | 750 | 538 |
| UR-3 Motos con freno | 750 | 525 |

Mod. UR-Quads



UR-Quads sport plataforma



UR-QUAD SPORT

| CARACTERÍSTICAS TÉCNICAS | | |
|--------------------------|----------|-----------------------|
| Modelo | MMA (kg) | Carga útil (kg) hasta |
| UR-Quad | 750 | 550 |
| UR-Quad con freno | 750 | 537 |
| UR-Quad sport | 750 | 545 |
| UR-Quad sport con freno | 750 | 532 |

www.urbeni.com

Distribuidor:

Pol.Ind.Centrovia
A2 E-90, Km 303
C/Buenos Aires,10
LA MUELA (Zaragoza)
Tel. +34 976 144 401
urbeni@urbeni.com