

# Mod. UR-2000

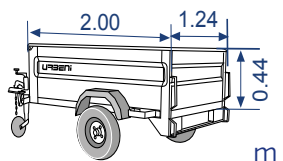
Ref. 3020108  
+40075



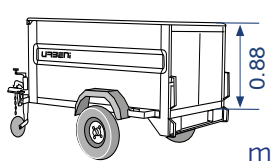
UR-2000 DOBLE CARTOLA CON TOLDO BAJO Y FRENO

Modelo	Tipo de puerta	Ref. eje sin freno	Ref. eje con freno
UR-2000 STANDARD	Lisa abatible	3020000	3020100
UR-2000 TOLDO BAJO	Lisa abatible	3020001	3020101
UR-2000 TOLDO ALTO	Lisa abatible	3020002	3020102
UR-2000 DOBLE CARTOLA	Lisa abatible	3020008	3020108

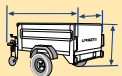
## UR-2000 STANDARD



## UR-2000 DOBLE CARTOLA



## CARACTERÍSTICAS TÉCNICAS

Modelo	MMA (kg)	Carga útil (kg) hasta	Carga Eje (kg)	 cm
UR-2000	750	535	750	301x163x100
UR-2000 con freno	750	522	900	305x163x100

## CARACTERÍSTICAS GENERALES UR-2000 Y UR-2300

- Lanza en V.
- Rueda jockey.
- Rueda de repuesto incluida.
- Rueda 155/80 R13.
- Suspensión por eje de torsión.
- Instalación eléctrica de 13P.

# Mod. UR-2300

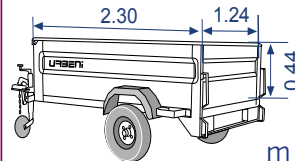
Ref. 3023002



UR-2300 TOLDO ALTO

Modelo	Tipo de puerta	Ref. eje sin freno	Ref. eje con freno
UR-2300 STANDARD	Lisa abatible	3023000	3023100
UR-2300 TOLDO BAJO	Lisa abatible	3023001	3023101
UR-2300 TOLDO ALTO	Lisa abatible	3023002	3023102
UR-2300 DOBLE CARTOLA	Lisa abatible	3023008	3023108

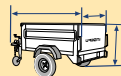
## UR-2300 STANDARD



## UR-2300 TOLDO ALTO



## CARACTERÍSTICAS TÉCNICAS

Modelo	MMA (kg)	Carga útil (kg) hasta	Carga Eje (kg)	 cm
UR-2300	750	524	750	331x163x100
UR-2300 con freno	750	511	900	335x163x100

## OPCIONES UR-2000 Y UR-2300

- Toldo de lona bajo.
- Toldo de lona alto con arquillos.
- Doble cartola.
- Freno de inercia.



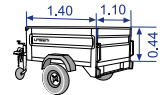
# Mod. UR-1400

## UR-1400 STANDARD



Ref. 3014000

## UR-1400 STANDARD



m

## UR-1400 PLUS CAZA



m

Ref. 3014004



UR-1400 CAZA

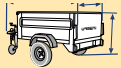
Ref. 3014005



UR-1400 PLUS CAZA

Modelo	Tipo de puerta	Ref. eje sin freno
UR-1400 STANDARD	Lisa abatible	3014000
UR-1400 TOLDO BAJO	Lisa abatible	3014001
UR-1400 TOLDO ALTO	Lisa abatible	3014002
UR-1400 TAPA	Lisa abatible	3014003
UR-1400 TAPA CAZA	Cazador abatible	3014004
UR-1400 TAPA CAZA DIÁFANO	Cazador doble	3014006
UR-1400 PLUS CAZA	Cazador doble con bandeja y separador	3014005

### CARACTERÍSTICAS TÉCNICAS

Modelo	MMA (kg)	Carga útil (kg) hasta	 cm
UR-1400	500	346	241'5x147x100
UR-1400 PLUS	500	290	241'5x147x144

### CARACTERÍSTICAS GENERALES UR-1400 Y UR-1600

- Lanza en V.
- Rueda jockey.
- Rueda de repuesto incluida.
- Rueda 155/80 R13.
- Suspensión por eje de torsión.
- Instalación eléctrica de 13P.

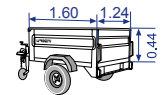
# Mod. UR-1600

## UR-1600 TAPA CON FRENO



Ref. 3016103

## UR-1600 STANDARD



m

## UR-1600 PLUS CAZA



m

Ref. 3016001



UR-1600 TOLDO BAJO


Ref. 3016007



UR-1600 PLUS CAZA

Modelo	Tipo de puerta	Ref. eje sin freno	Ref. eje con freno
UR-1600 STANDARD	Lisa abatible	3016000	3016100
UR-1600 TOLDO BAJO	Lisa abatible	3016001	3016101
UR-1600 TOLDO ALTO	Lisa abatible	3016002	3016102
UR-1600 TAPA	Lisa abatible	3016003	3016103
UR-1600 TAPA CAZA	Cazador abatible	3016004	3016104
UR-1600 TRIPLE PLUS CAZA	Cazador doble+lateral	3016007	3016107

### CARACTERÍSTICAS TÉCNICAS

Modelo	MMA (kg)	Carga útil (kg) hasta	 cm
UR-1600	750	564	261x163x100
UR-1600 Con freno	750	550	265x163x100
UR-1600 Plus caza	750	514	261x163x144

### OPCIONES UR-1400 Y UR-1600

- Toldo de lona bajo.
- Toldo de lona alto con arquiños.
- Tapa de poliéster.
- Puerta abatible trasera de caza.
- Puerta abatible lisa.
- UR-1600 con freno de inercia.

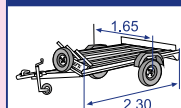
# Mod. UR-Motos

## Ref. 3001000



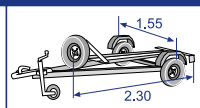
UR-1 MOTO

## UR-3 MOTOS



m

## UR-1 MOTO



m

Modelo	Ref. eje sin freno	Ref. eje con freno
UR-1 MOTO	3001000	-
UR-3 MOTOS BÁSICO	3003000	3003100
UR-3 MOTOS CON PLATAFORMA	3003009	3003109

### CARACTERÍSTICAS TÉCNICAS

Modelo	MMA (kg)	Carga útil (kg) hasta
UR-1 Moto	500	348
UR-3 Motos	750	538
UR-3 Motos con freno	750	525

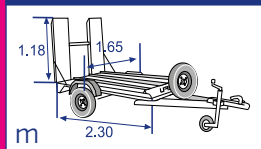
# Mod. UR-Quads

Ref. 3011009



UR-Quads sport plataforma

## UR-QUAD SPORT



m

Modelo	Ref. eje sin freno	Ref. eje con freno
UR-QUADS BÁSICO	3010000	3010100
UR-QUADS CON PLATAFORMA	3010009	3010109
UR-3 QUADS SPORT CON PLATAFORMA	3011009	3011109
QUADS SPORT BÁSICO	3011000	3011100

### CARACTERÍSTICAS TÉCNICAS

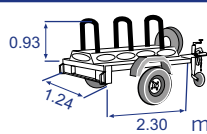
Modelo	MMA (kg)	Carga útil (kg) hasta
UR-Quad	750	550
UR-Quad con freno	750	537
UR-Quad sport	750	545
UR-Quad sport con freno	750	532

# Mod. UR-Bicycle

## UR-10B



## UR-10B



m

### MODELOS

Modelo	Eje sin freno	Eje con freno
	Ref.	Ref.
UR-10B	3012010	3012110

### CARACTERÍSTICAS TÉCNICAS

Modelo	MMA (Kg)	Carga útil hasta (Kg)
UR-10B	226,7	523,3
UR-10B CON FRENO	240	510

[www.urbeni.com](http://www.urbeni.com)

Distribuidor:

Pol.Ind.Centrovía  
A2 E-90, Km 303  
C/Buenos Aires,10  
LA MUELA (Zaragoza)  
Tel.+34 976 144 401  
urbeni@urbeni.com