

## DOG CARRIER / BOX CARRIER

Modelo	Ref.	Tara (Kg)	Carga (kg)
Dog Carrier gris guías extensibles	<b>40995</b>	44	36
Dog Carrier 4x4 gris guías extensibles	<b>40991</b>	45	35
Dog Carrier Beige guías extensibles	<b>40992</b>	44	36
Dog Carrier 4x4 Beige guías extensibles	<b>40993</b>	45	35
Dog Carrier gris plataforma giratoria	<b>41012</b>	45	35
Dog Carrier 4x4 gris plataforma giratoria	<b>41013</b>	46	34
Dog Carrier Beige plataforma giratoria	<b>41014</b>	45	35
Dog Carrier 4x4 Beige plataforma giratoria	<b>41015</b>	46	34
Box Carrier guías extensibles	<b>40990</b>	37	43
Box Carrier plataforma giratoria	<b>41016</b>	37	43
Rejilla de ventilación	<b>40996</b>		
Separador central	<b>40998</b>		
Puerta metálica (incluye bisagras y cerraduras)	<b>40999</b>		

# URBENi

## DOG CARRIER



**BOX CARRIER GRIS GUÍAS EXTENSIBLES ABIERTO**



**DOG CARRIER BEIGE PLATAFORMA GIRATORIA ABIERTO**



**BOX CARRIER GRIS GUÍAS EXTENSIBLES**



**DOG CARRIER BEIGE PLATAFORMA GIRATORIA**



## DOG CARRIER / BOX CARRIER

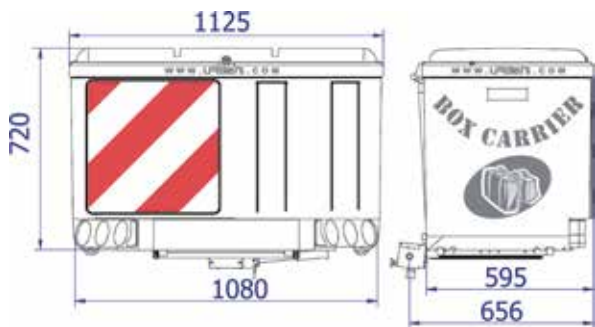
El Box Carrier le permite ampliar el volumen de carga de su vehículo de una forma sencilla y económica.

El Dog Carrier le permite transportar a sus perros del modo más cómodo y sencillo.

- Fácil y cómodo acceso a la carga.
- Volumen 400 L y máximo de 34-37 Kg de carga. El más grande del mercado.
- Fácil de guardar una vez utilizado, sus ruedas permiten el acceso a trasteros.
- Sin resistencia al aire durante la marcha.
- Anclado a la bola del enganche.
- Fácil acceso al maletero, disponible en 2 versiones: Guías extensibles o plataforma giratoria.
- Cajón independiente de la plataforma.


### CARACTERÍSTICAS TÉCNICAS

- Homologado según la Directiva 74/483 CE.
- Construido en polietileno, alta resistencia a golpes.
- Cerraduras integradas en el cajón.
- Dispone de 2 bisagras caballete, para sujetar la tapa cuando se abre.
- Pilotos con marcha atrás y antiniebla.
- Instalación eléctrica de 13 polos incluye adaptador de 13P a 7P.




NOTA: De acuerdo con el Reglamento General de Vehículos Circulación (R.D. 1428/2003 capítulo II, artículo 15). La carga saliente no puede sobrepasar la anchura del vehículo, ni el 15% de la longitud total del mismo. La carga que sobresalga por detrás del vehículo deberá ser señalizada con la placa V20.


### PLATAFORMA GUÍAS EXTENSIBLES ABIERTA



### PLATAFORMA GIRATORIA ABIERTA



### PLATAFORMA GIRATORIA CERRADA



### DETALLE DE SEGUROS EN PLATAFORMA GIRATORIA



### DETALLE ANTIRRETORNO EN PLATAFORMA GIRATORIA



D3.146 Rev.11 10.06.15

[www.urbeni.com](http://www.urbeni.com)

Distribuidor:

Pol.Ind.Centrovia  
A2 E-90, Km 303  
C/Buenos Aires,10  
LA MUELA (Zaragoza)  
Tel. +34 976 144 401  
[urbeni@urbeni.com](mailto:urbeni@urbeni.com)